

2. Accès usagers

La première page du site que voit l'utilisateur est la même que celle du responsable ou du gestionnaire mis à part qu'il a uniquement accès à la partie usager du site.

The screenshot shows a web browser window displaying the website of the University of Toulouse III. The browser's address bar shows the URL: `https://webservices.ups-tlse.fr/WD160AWP/WD160Awp.exe/CONNECT/WebScuaps?ticket=ST-122388-V3VI`. The website header includes the university's logo and name, "Université Paul Sabatier TOULOUSE III". A large banner image shows a night view of the university's modern architecture with the text "LES SCIENCES Les sciences en grand EN GRAND".



Below the banner, the date "13/07/2011" is displayed, along with a "Quitter" link. On the left, a purple sidebar contains the text "Bonjour, M. XXXXX XXXXX" and a button labeled "Accès Usagers".

The main content area features a text input field containing "101313". Below this is a section titled "Paramètre Menu principal Zone 2" with a large empty text area. To the right of the input field is a calendar for July 2011, showing the days of the week (L, M, M, J, V, S, D) and the dates from 1 to 31. The current date, "aujourd'hui", is highlighted.


At the bottom, a section titled "Liste des événements à venir" contains a table with two columns: "Date" and "Libellé". The first row of data shows the date "23/07/2011" and the event "Decouverte du tir à l'arc".

Date	Libellé
23/07/2011	Decouverte du tir à l'arc

Accueil usager :




Université
Paul Sabatier
TOULOUSE III




13/07/2011

[Quitter](#)

ACCUEIL

 Informations Personnelles

 Liste Activités / Evenements

Bonjour M. XXXXXX XXXXXX ,

Bienvenue cher usagers,
Vous vous trouvez actuellement sur le site de gestion des préinscriptions
aux activités physiques et sportives que propose le SCUAPS.

juillet 2011

L	M	M	J	V	S	D
27	28	29	30	1	2	3
4	5	6	7	8	9	10
11	12	13	14	15	16	17
18	19	20	21	22	23	24
25	26	27	28	29	30	31
1	2	3	4	5	6	7
aujourd'hui						

Informations personnelles :

ups-tlse.fr https://webservices.ups-tlse.fr/WD160AWP/WD160Awp.exe/CTX_2084-6-sjKjLpuumJ-6812E56F/SCUAPS_ac ups

Université de Toulouse Université Paul Sabatier TOULOUSE III

LES SCIENCES Les sciences en grand EN GRAND

Précédent 13/07/2011 Quitter

MES INFORMATIONS PERSONNELLES

Vos informations personnelles :

Civilité : M. Numéro Etudiant :

Nom Usuel : XXXXXXXX

Nom Patronimique :

Prénom : XXXXXXXX

Date de naissance : 04/07/1990

Adresse :

Rue : 7, allée du sergent garcia

Batiment :

Appartement :

Code Postal : 31400

Ville : TOULOUSE

Formation(s) Suivie(s) : DUT INFO/G.INFO 2EME ANNEE

Catégorie Usager : UPS

Remarque :

CONTACT

Vous avez un problème sur votre dossier ?
Contactez le service
scolarité de votre
composante.

Les informations suivantes sont à renseigner une seule fois et ne pourront être modifier qu'auprès du secrétariat du SCUAPS:

Courriel : xxxxxxxx xxxxxxxx@hotmail.fr

Téléphone mobile : 06 XX XX XX XX

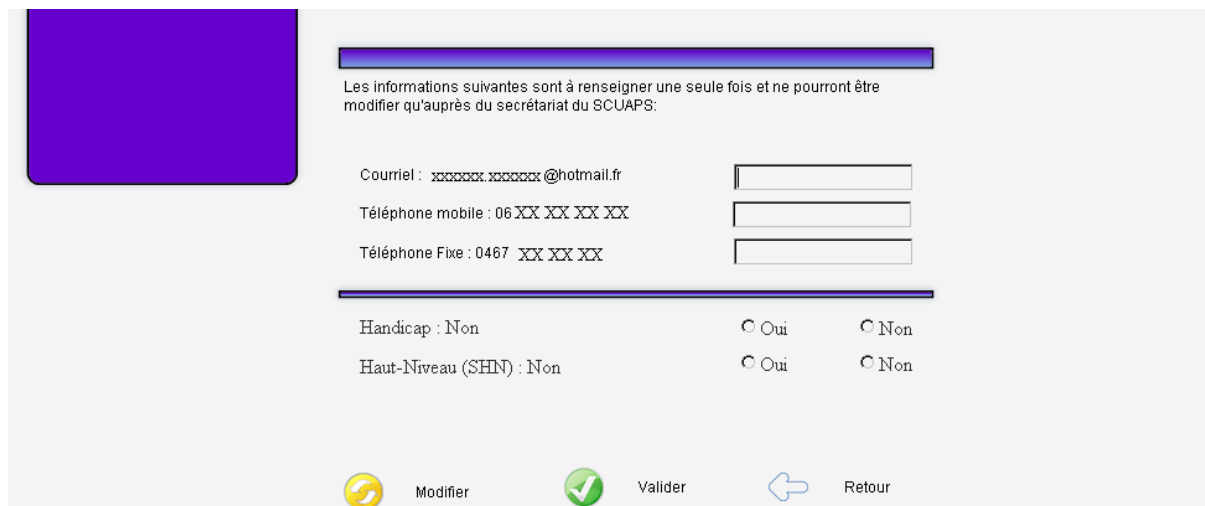
Téléphone Fixe : 0467 XX XX XX

Handicap : Non

Haut-Niveau (SHN) : Non

Modifier

En cliquant sur « Modifier » il vous est donné la possibilité de modifier quelques informations, tel que le courriel, le numéro de téléphone mobile... Vous pouvez grâce aux boutons qui sont apparus, valider la modification ou faire disparaître les champs de modification (Bouton Retour).



The screenshot shows a web interface for modifying personal information. On the left is a solid blue square. The main area contains a header bar, a warning message, input fields for email, mobile phone, and fixed phone, and two rows of radio button options for 'Handicap' and 'Haut-Niveau (SHN)'. At the bottom are three buttons: 'Modifier' (with a yellow circular arrow icon), 'Valider' (with a green checkmark icon), and 'Retour' (with a blue left-pointing arrow icon).

Les informations suivantes sont à renseigner une seule fois et ne pourront être modifier qu'auprès du secrétariat du SCUAPS:




Courriel : xxxxxx xxxxxx@hotmail.fr

Téléphone mobile : 06 XX XX XX XX

Téléphone Fixe : 0467 XX XX XX

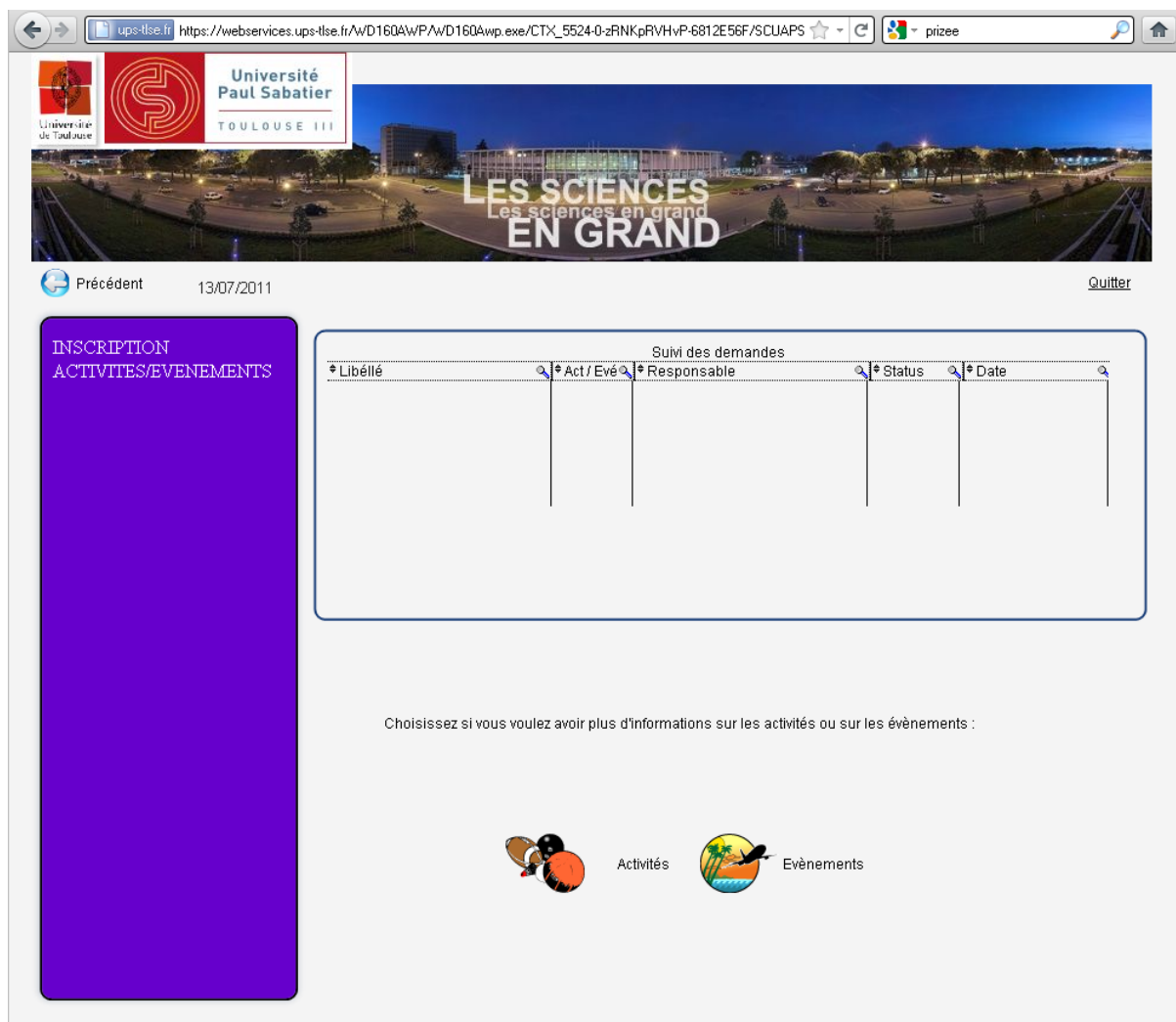
Handicap : Non ☐ Oui ☐ Non

Haut-Niveau (SHN) : Non ☐ Oui ☐ Non

 Modifier  Valider  Retour

Liste activités/événements :

Cette page contient le récapitulatif de toutes les préinscriptions de l'utilisateur dans un tableau. Lors de la première connexion le tableau est vide.



INSRIPTION
ACTIVITES/EVENEMENTS

Suivi des demandes

Libellé	Act / Evén	Responsable	Status	Date
---------	------------	-------------	--------	------

Choisissez si vous voulez avoir plus d'informations sur les activités ou sur les événements :

Activités Evénements

Après plusieurs préinscriptions, voici à quoi ressemblera le tableau :



INSRIPTION
ACTIVITES/EVENEMENTS

Suivi des demandes

Libellé	Act / Evén	Responsable	Status	Date
TIR SPORTIF	Act.	SAINT-MARTIN.BERNARD	Refuser	30/06/2011
DANSE AFRICAINE	Act.	POCHAT	Refuser	07/07/2011
Decouverte du tir à l'arc	Evén.	SALAVIN.BRUNO	Valider	30/06/2011
MUSCULATION	Act.	GUYOMARCH.CLAUDE	En Attente	04/07/2011

Le tableau comprend le libellé de l'activité ou de l'évènement auquel c'est préinscrit l'utilisateur, le type de préinscription (activité ou évènement), le nom du responsable, le statut de la demande et la date de préinscription.

Si comme pour la première ligne de ce dernier tableau, le statut est refuser il est possible que l'enseignant ait laissé un commentaire pour ce refus. Pour le voir il suffit de cliquer sur la ligne. Une remarque apparaîtra sous le tableau.




Université
Paul Sabatier
TOULOUSE III



[Précédent](#)
13/07/2011
[Quitter](#)

INSCRIPTION
ACTIVITES/EVENEMENTS

Suivi des demandes				
* Libellé	* Act / Evén	* Responsable	* Status	* Date
TIR SPORTIF	Act.	SAINT-MARTIN.BERNARD	Refuser	30/06/2011
DANSE AFRICAINE	Act.	POCHAT	Refuser	07/07/2011
Decouverte du tir à l'arc	Evén.	COTILLOUX SYLVIE	Valider	30/06/2011
MUSCULATION	Act.	GUYOMARCH.CLAUDE	En Attente	04/07/2011

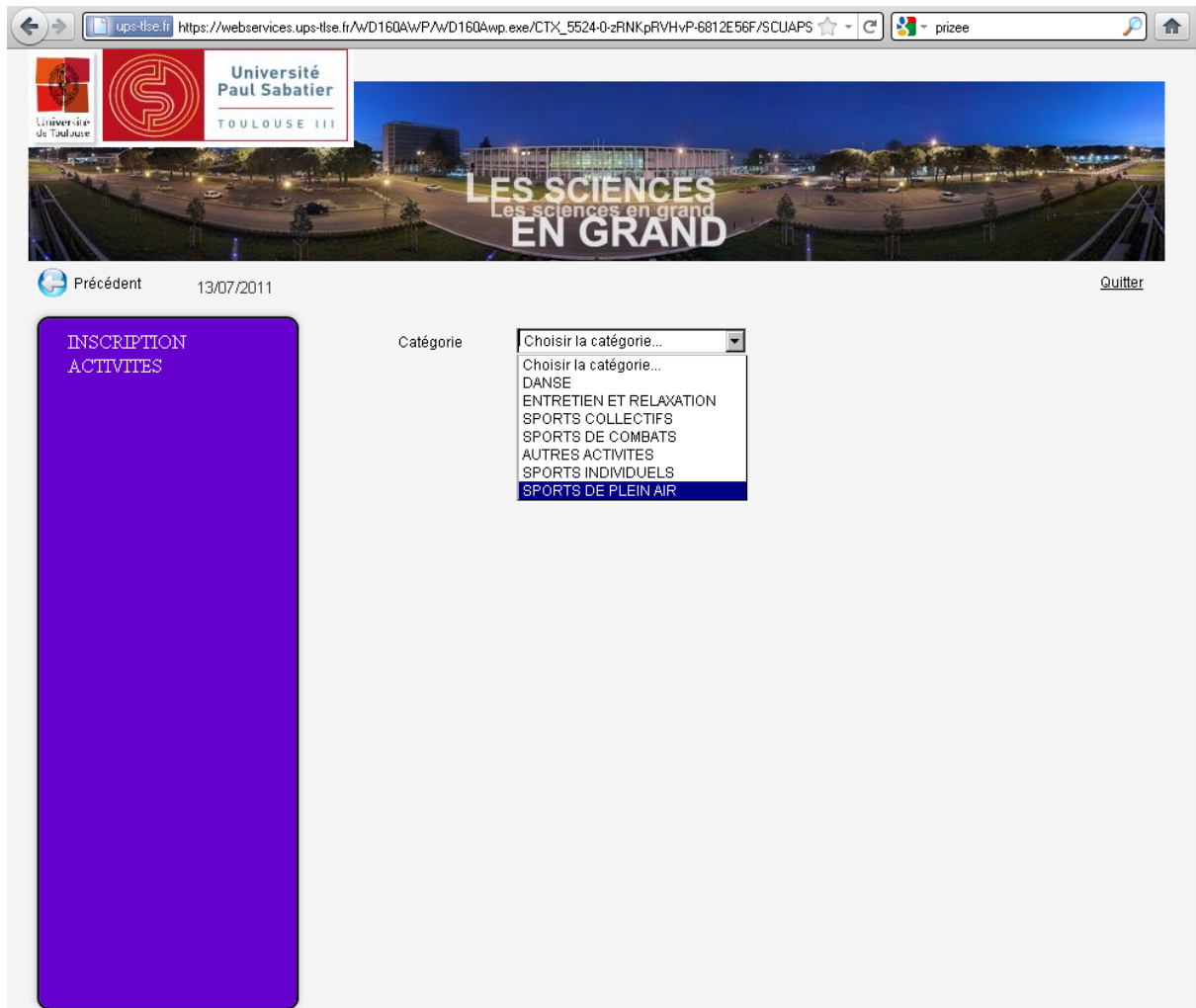
Remarque : CRENEAU SUPPRIME

En cliquant sur « Activités » vous aurais accès à la liste des activités triées par catégories. Vous pourrez vous préinscrire dans chacune d'elles.

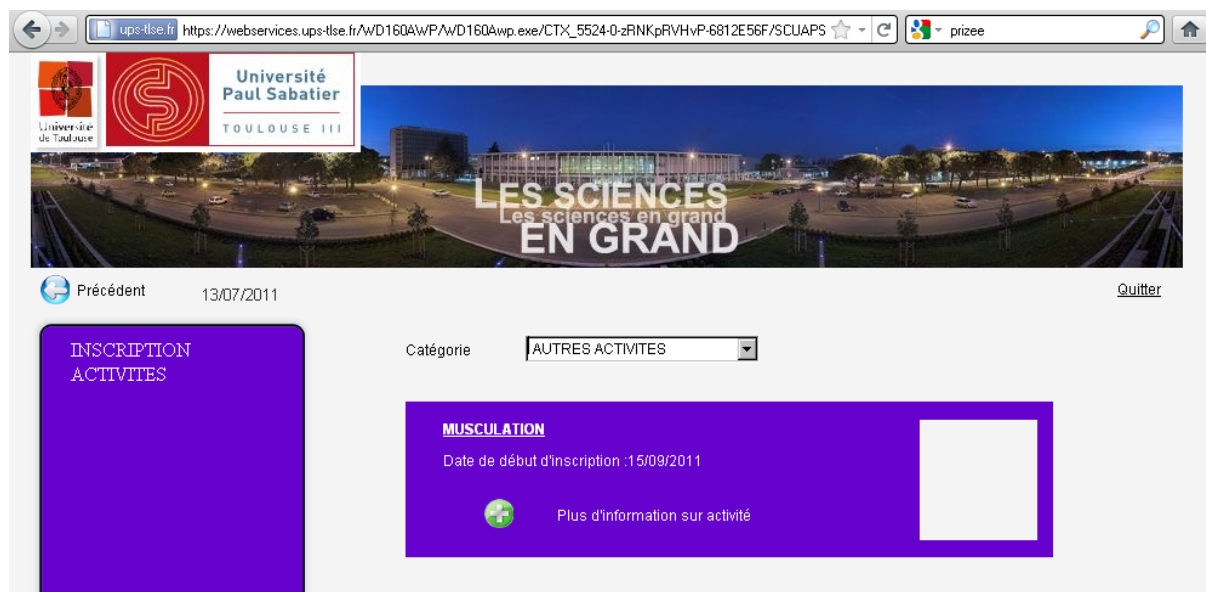
En cliquant sur « Evènements » vous aurais accès à la liste des évènements triées par catégories. Vous pourrez vous préinscrire dans chacun d'eux

Activités :

Comme évoqué précédemment, les activités sont triées par catégories. Il faut donc sélectionner dans la liste déroulante la catégorie souhaitée.



La liste des activités de la catégorie sélectionnée s'affiche. Chaque zone ne comprend que quelques informations, le nom de l'activité, la date de début d'inscription et le logo. Pour plus d'information vous pouvez cliquer sur « Plus d'information sur l'activité ».



Une fenêtre s'affiche avec les informations complémentaires sur l'activité : Date de fin d'inscription, une description, les créneaux disponibles et pour chaque créneau le nombre de place.

MUSCULATION

Nombre de place :

Date debut d'inscription : 15/09/2011
Date limite d'inscription : 30/09/2011

Groupes :

Veuillez selectionnez un groupe...
Veuillez selectionnez un groupe...
Le Mardi de 17:00 a 18:00 - Salle de muscu
Le Lundi de 17:00 a 18:00 - Salle de muscu

Musculaton
Certif Médical

Se preinscire

L'utilisateur n'a plus qu'à sélectionner le créneau désiré puis cliquer sur « Se préinscrire ». S'il a déjà fait une demande pour cette activité un message l'avertit. Une fois la préinscription prise en compte l'utilisateur est redirigé vers la page précédente pour suivre l'évolution de ses demandes.

Evènements :

Cette partie est similaire à la partie « Activités » expliquée précédemment.

FIN DU DOCUMENT